

Пароль приложения Gmail




Gmail сделал обязательным использование паролей приложений

С июня этого года gmail аккаунты в 1С нуждаются в перенастройке со стороны пользователя. Пользователю необходимо самостоятельно включить двухфакторную аутентификацию (к аккаунту должен быть привязан номер телефона), и получить от gmail "пароль приложения", который нужно вставить в 1С.

Вот инструкция от google регламентирующая этот порядок:

<https://support.google.com/accounts/answer/185833?hl=ru>


По ней надо зайти в аккаунт, настроить двухфакторную аутентификацию (телефон), и создать "пароль приложения". Полученный пароль вставить в почтовую программу (TheBat! Thunderbird 1С).




То есть сначала включаем двухфакторную аутентификацию:




Выполняем инструкции, возвращаемся в настройки аккаунта:




В безопасности появился пункт "пароли приложений"



Создаём пароль:



Вставляем его в почтовый клиент (TheBat! Thunderbird 1C)



Revision #2

Created 6 July 2023 01:11:30 by Admin

Updated 27 July 2023 00:41:16 by Admin