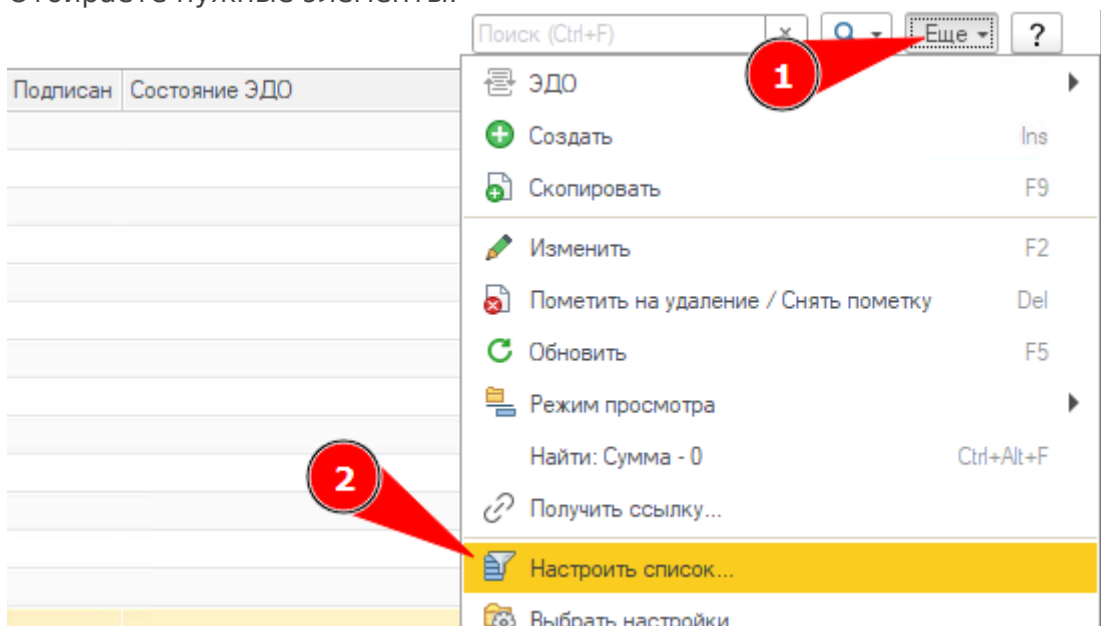


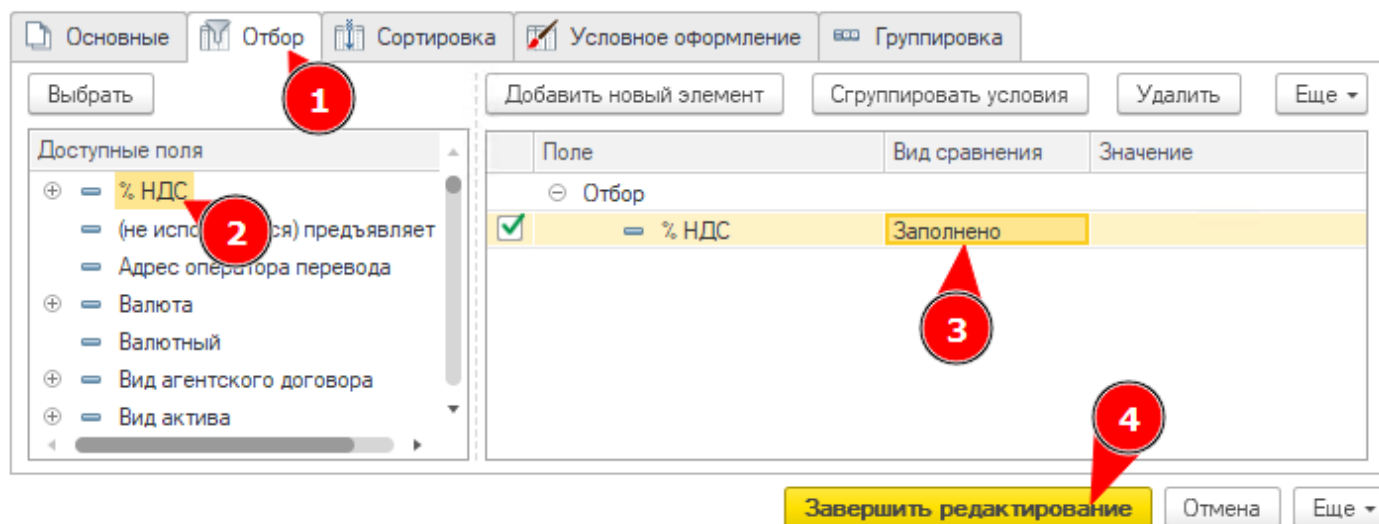
Групповое изменение реквизита справочника

[Как добавить в список нужные поля](#)

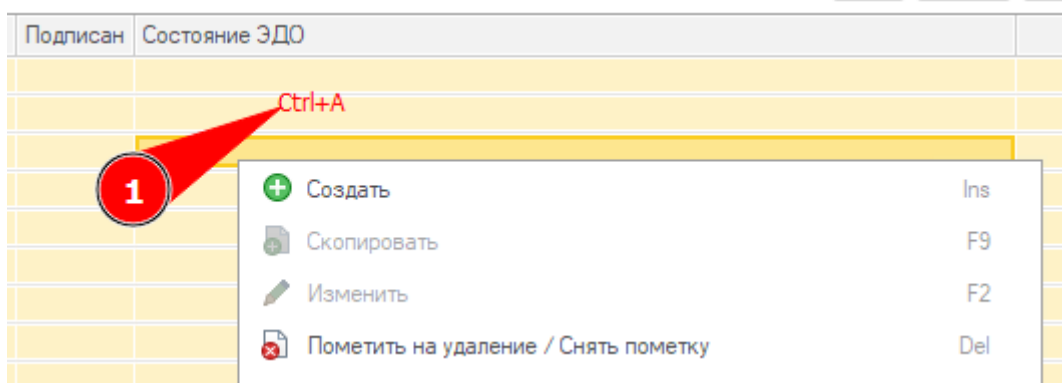
Отбираете нужные элементы:



Настройка списка



Выделяете все элементы с помощью Ctrl+A, изменяете выделенные:



Вводите новое значение, меняете:

☆ Изменение выделенных элементов "Договоры" (124) 🔗 ⋮ □

Изменять: ... [124 элем](#)

Реквизиты (1) | История процентных ставок | Дополнительные соглашения

Реквизит		Новое значение
▢ % НДС	<input checked="" type="checkbox"/>	Без НДС
▢ Адрес оператора перевода	<input type="checkbox"/>	
▢ Валюта	<input type="checkbox"/>	
▢ Валютный	<input type="checkbox"/>	
▢ Вид агентского договора	<input type="checkbox"/>	
▢ Вид актива	<input type="checkbox"/>	

Ранее измененные реквизиты ▾

Дополнительные параметры...

Изменить реквизит "% НДС" в выбранных элементах.

Изменить реквизиты

Если нужно очистить реквизит, оставляете значение пустым.

☆ Изменение выделенных элементов "Договоры" (124) 🔗 ⋮ □ ✕

Изменять: ... [124 элемента](#)

Реквизиты (1) | История процентных ставок | Дополнительные соглашения

Реквизит		Новое значение
▢ % НДС	<input checked="" type="checkbox"/>	
▢ Адрес оператора перевода	<input type="checkbox"/>	
▢ Валюта	<input type="checkbox"/>	
▢ Валютный	<input type="checkbox"/>	
▢ Вид агентского договора	<input type="checkbox"/>	
▢ Вид актива	<input type="checkbox"/>	

Ранее измененные реквизиты ▾

Дополнительные параметры...

Изменить реквизит "% НДС" в выбранных элементах.

Изменить реквизиты

?